



Korteriühistu võimalused saada energia mikrotootjaks

Chris Keres
Liitumised & Lisateenused juht
Elektrilevi OÜ

13. aprill 2016

Liitumine mikrotootjale

Teil on võimalik ühendada elektrivõrku väikese võimsusega, s.o kuni 11 kW elektritootmiseseade tarbimise katteks.

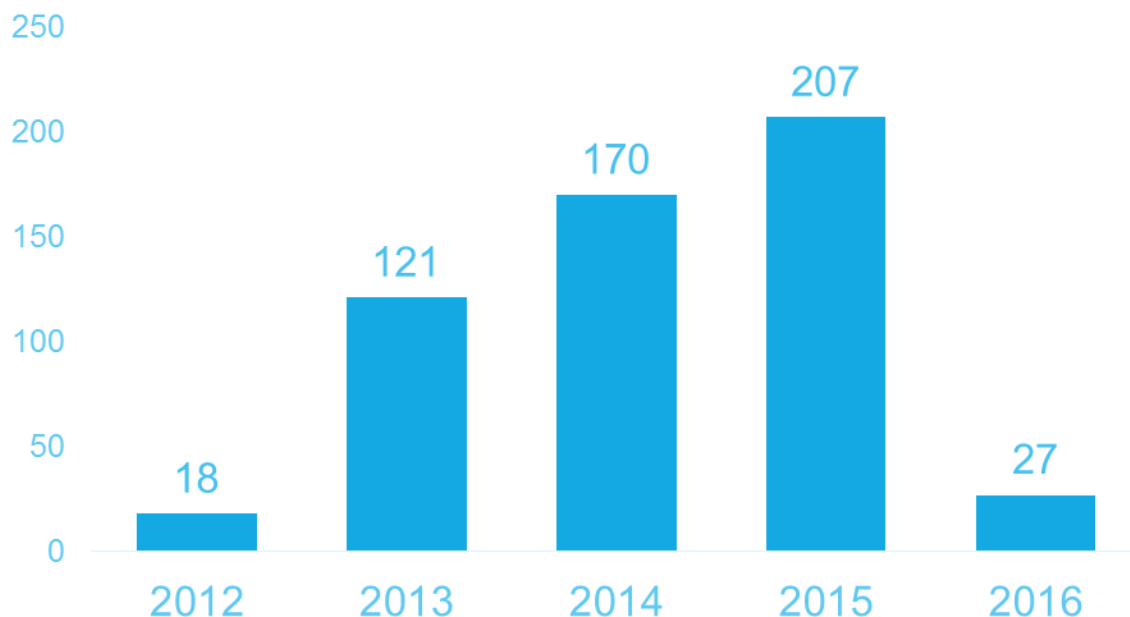
Mikrotootjana tekib võimalus oma tarbimisest üle jäävat elektrit võrku tagasi müüa.



Liitunud mikrotootjad

Hetkeseisuga on Elektrilevi võrku liitunud 543 mikrotootjat. Nendest kolm on korteriühistud.

Korteriühistutes on paigaldatud tootmisseadmed üldarvesti mõõtepunkti. Energiaallikaks on valitud päike.



Kui palju mikrotootja liitumine aega võtab?

Üldjuhul on mikrotootja liitumine lihtne protsess, mis võib aega võtta kuni kaks kuud. Kui elektrivõrgus on vaja teha ümberehitusi, võtab liitumine siiski rohkem aega.



Kui palju mikrotootja liitumine maksab?

Mikrotootja liitumisel tuleb reeglina tasuda elektritootmiseks sobiva arvesti ja selle paigaldamise eest.

Mikrotootja liitumine on kulupõhine.

Üksikutel juhtudel võib olla vajalik teha täiendavaid töid elektrivõrgus ning teil tuleb tasuda teostatud tööde, ostetud seadmete ja kasutatud materjalide eest



Liitumisprotsess

Liitumispakkumise saamiseks tuleb Teil esitada liitumistaotlus. Taotlusele tuleb lisada korteriühistu kirjalik nõusolek elektrienergia tootmisseadme paigaldamiseks.

Liitumistaotluse vormi leiate Elektrilevi koduleheküljelt, nõusoleku vormi saab küsida liitumisspetsialisti käest.



Eesti keel | Русский | English | 🔍 Otsing | 👤 Sisene


The screenshot shows the Elektrilevi website interface. At the top is a blue navigation bar with a home icon and several menu items: 'Liitumised', 'Teenused', 'Katkestused', 'Ettevõtted', 'Abi ja info', and 'E-teenindus'. Below the navigation bar are six service tiles arranged in a 2x3 grid. Each tile contains an icon, a title, and a link with a right-pointing arrow. The tile in the middle row, second column, is highlighted with a red border. It is titled 'Elektritootjale' and contains the links 'Elektritootja liitumine' and 'Mikrotootja liitumine'.

Liitumised	Teenused	Katkestused	Ettevõtted	Abi ja info	E-teenindus
Vahetad elukohta Võrgulepingu sõlmimine »	Ühenduse loomine Võrguühenduse loomine » Võrguühenduse taastamine »	Projekteerijale Tehnilised tingimused »			
Korteriühistule Ühisostult üksikostule »	Elektritootjale Elektritootja liitumine » Mikrotootja liitumine »	Võrgu omanikule Võrkude üleandmine »			



Tootmisseadme valik

Liitumiseks on oluline võrguettevõtjaga kokku leppida kasutatavad tootmisseadmed. Kokkulepe puudutab inverterit ehk vaheldit, millel peab olema vastussertifikaat Elektrilevi võrgus kasutamiseks. Loetelu inverteritest, leiate Elektrilevi koduleheküljest.

 <https://www.elektrilevi.ee/et/liitumine-mikrotootjale>

[Vastavussertifikaati omavate võrguinverterite nimekiri »](#)

Kui Teie valitud võrguinverterit nimekirjas ei ole, tuleb soovitud mudeli kohta esitada meile vastavussertifikaat standardile EN 50438:2013 ning tüübikatsetuste protokoll.

Liitumispakkumise väljastamine

Liitumistaotluse saamisel koostame ja saadame Teile kulupõhise lepingupakkumise. Liitumistasu korrigeeritakse pärast ehitustöid viimase osamaksega, s.t kulud võivad muuta, võrreldes lepingupakkumises toodud hinnaga.



Liitumislepingu sõlmimine

Teil on aega meie saadetud liitumispakkumisega rahulikult tutvuda – see kehtib 6 kuud. Kui tingimused on sobivad, sõlmime Teiega mikrotootja liitumislepingu ja esitame liitumistasu esimese osamakse arve, mis on tavaliselt 50% liitumislepingus toodud maksumusest. Pärast esimese osamakse laekumist alustame töödega.



MIKROTOOTJA LIITUMISLEPING nr.

1. LIITUMISLEPINGU POOLED

1.1 Liituja


Nimi	Isiku- või registrikood	Kliendi ID:
Aadress		
e-post	Telefon	Faks



Tootmispaigaldise rajamine

Tootmispaigaldise rajamine ei sõltu liitumispunktiga seotud ehitustöödest. Kui liitumisleping saab sõlmitud saate kohe oma ehitustöödega alustada.

Mikrotootmisseadet ei tohi lülitada võrguga paralleeltöösse enne võrgulepingu allkirjastamist mõlema osapoole poolt.



Mikrotootmiseseadme kasutuselevõtmine

Selleks et saaksite tootmiseseadme kasutusele võtta, esitage meile järgmised dokumendid:

- Elektripaigaldise teostusjoonis kuni võrguettevõtja liitumispunktini.
- Mikrotootmiseseadme kaitsesätete seadistamise protokoll.
- Teatis elektrisüsteemi nõuetekohasuse kohta koos nõuetekohasuse auditi koopiaga.



Mikrotootmiseseadme kasutuselevõtmine

Elektripaigaldise nõuetekohasuse auditi aruande väljastab Teile elektritööde teostaja. Auditi saate tellida ettevõttelt, kellel on majandustegevuse registri andmetel õigus seda teha.

Kaitsetsätete seadistamise protokoll ning teatise vormi leiate Elektrilevi koduleheküljest.

 <https://www.elektrilevi.ee/et/liitumine-mikrotootjale>

- [Mikrotootmiseseadme kaitsetsätete seadistamise protokoll \(doc\) »](#)
- Teatis elektrisüsteemi nõuetekohasuse kohta koos nõuetekohasuse auditi koopiaga. [Teatise vorm »](#)

Võrgulepingu sõlmimine

Kui kõik vajalikud dokumendid on esitatud ja arved tasutud, sõlmime võrgulepingu. Võrgulepingut on vaja, et kasutada võrguühendust, sh elektrienergiat edastada ja mõõta.



Elektrienergia ost ja müük

<https://www.elektrilevi.ee/et/elektrimuujad-elektrilevi-vorgus>

Elektrimüüjad Elektrilevi võrgus



Elektrilevi teeninduspiirkonnas kliente omavad elektrimüüjad.

Elektrimüüja	Veebileht
220 Energia OÜ	www.220energia.ee
Alexela Energia AS	www.elekter.ee
AS Eesti Gaas	www.gaas.ee
AS Esro	www.esro.ee
Baltic Energy Services OÜ	www.balticenergy.ee
EESTI ENERGIA AS	www.energia.ee
Elektrum Eesti OÜ	www.elektrum.ee
ELVESO AS	www.elveso.ee
Energijos tiekimas OÜ	www.etiekimas.ee
IMATRA ELEKTER AS	www.imatraelekter.ee
INTER RAO EESTI OÜ	www.interrao.ee
NORDIC POWER MANAGEMENT OÜ	www.nordicpm.eu
SAGRO ELEKTER OÜ	www.sagroelekter.ee
SILLAMÄE SEJ AS	www.silpower.ee
Starman AS	www.starman.ee
TS ENERGIA OÜ	www.ets.ee
VKG Elektrivõrgud OÜ	www.vkg.ee/ev
VKG Energia OÜ	www.vkg.ee

Elektrimüüjate kontaktandmete ja teenustega saate tutvuda nende veebilehtedel.

Elektrienergia ostmiseks ja müümiseks tuleb Teil sõlmida elektrileping elektrimüüjaga.

Taastuenergia toetus

Toetuse väljamaksmist korraldab Elering AS.

Toetuse saajaks registreerimiseks tuleb saata aadressile resupport@elering.ee mikrotootja võrgulepingu koopia mille järel Teid registreeritakse toetuse saajaks ning teavitakse edasistest sammudest.

Täpsemalt toetuse saamise protsessist saab lugeda Elering AS koduleheküljest.



The screenshot shows the Elering website interface. At the top, the logo 'elering' is displayed with the tagline 'OHENDAMISE ENERGIAD'. Below the logo is a navigation menu with items: ELEKTRISÜSTEEM, TEENUSED, ELEKTRITURG, KESKKOND, **TAASTUENERGIA**, MAAOMANIKELE, INFOKESKUS, ELERING, and INVESTORILE. A 'DASH' button is visible in the top right corner.

The main content area features the heading 'ELERING ON TAASTUENERGIA-TOETUSTE MAKSEAGENTUUR'. Below this heading, there is a descriptive paragraph: 'Taastuenergia tootmise ja tarbimise kasvamine on vajalik keskkonnasaaste vähendamiseks, sh kasvuhoonegaaside vähendamiseks, energiasaastu kasvatamiseks ning tootmise ja tarbimise suurema efektiivsuse saavutamiseks.'

Below the paragraph, there are three columns of links:

- Column 1: Taastuenergia, Taastuenergia tasu juhend, Taastuenergia toetus
- Column 2: Toetuse saajale, Turuosaliste tegutsemise juhend, Võrguettevõtjale
- Column 3: Päritolutunnistused, Segajääk

At the bottom left, there are links for 'Esmakordne taotlemine' and 'Eraisikud ning päikesepaneelidega elektrienergia tootjad (mikrotootjad)'. To the right of these links, there is a section titled 'Eraisikute ning päikesepaneelidega tootjate registreerimine toetuse saajaks ja toetuse taotlemine' with a small icon to its right.

Edukat tootmist!

